

Dateiformate: EPS, PDF, Affinity Publisher, Affinity Designer. Keine Acrobat Portfolios!

Bitmaps: Bitmaps in 300DPI bei Maßstab 1:1. Nach Möglichkeit vermeiden Sie es, die Daten als Bitmaps zu stellen.

SCHRIFTEN BITTE **IMMER IN KURVEN/PFADE WANDELN** oder die Schriftdatei mitsenden!

Farbprofil: **U.S. WEB COATED (SWOP) V2** oder **sRGB IEC61966-2.1**. Betten Sie das Farbprofil möglichst ein!


100K wird als Reinschwarz gedruckt. Tiefschwarz in RGB000 anlegen!

Weiß wird **NICHT** gedruckt. Alle weißen Bereiche in den Druckdaten erscheinen in der Farbe des bestellten Schildes.

Wenn Druck bis an den Rand geht, dann diesen bis an die Kontur (Linie in Magenta) ausführen, damit Blitzer vermieden werden.

Vermeiden Sie in Ihrer Datei Druckmarken, wie z.B. Falz-, Schneide-, Stanz- oder Passermarken, da diese sonst mitgedruckt werden und auch Darstellungen des Schildes, bitte nur die reinen Druckdaten.

### **Flat Budget 75x25mm**




Druckbarer Bereich 75x25mm, Eckradius 3mm

Diese Kontur darf **NICHT** in den Druckdaten sein!

77x27mm ist die Kontur, die auf den Druckdaten enthalten sein muss (oder als 1 mm Beschnitt an allen Seiten).

### **Flat Budget 75x32mm**




Druckbarer Bereich 75x32mm, Eckradius 3mm

Diese Kontur darf **NICHT** in den Druckdaten sein!

77x34mm ist die Kontur, die auf den Druckdaten enthalten sein muss (oder als 1 mm Beschnitt an allen Seiten).

### **Flat Budget Oval 75x38mm**



Druckbarer Bereich 75x38mm, Eckradius 3mm

Diese Kontur darf **NICHT** in den Druckdaten sein!

77x40mm ist die Kontur, die auf den Druckdaten enthalten sein muss (oder als 1 mm Beschnitt an allen Seiten).